

ยิปซัม  
ตราช้าง

EasyCoat

ปูนฉาบผิว ตรีช้าง (ฉาบหนา)

ชนิดฉาบหนา 5 – 50 มม.  
สำหรับงานภายใน



# ปูนฉาบหนา

# อซีโค้ก ตราช้าง

ชนิดฉาบหนา 5 – 50 มม. สำหรับงานภายใน



ปูนอซีโค้ก ตราช้าง (ฉาบหนา) เป็นปูนยิปซัมสำหรับฉาบผนังภายในชนิดฉาบหนา สามารถใช้ฉาบแทนปูนซีเมนต์บนผนังก่ออิฐ ผนังอิฐมวลเบา และผนังคอนกรีตสำเร็จรูป เพื่อให้ผิวเรียบเนียน ได้จาก ใต้ระดับ ไร้รอยแตกร้าว และช่วยเพิ่มคุณสมบัติกันความร้อนให้กับผนังเดิม เนื้อปูนมีน้ำหนักเบาฉาบลื่น ชัดง่าย สามารถฉาบงานได้ในขั้นตอนเดียว

## ข้อมูลผลิตภัณฑ์

อัตราส่วนผสม (ปูน : น้ำ)	2 : 1 โดยน้ำหนัก
ความหนาในการฉาบ	ฉาบหนาตั้งแต่ 5-50 มม. โดยฉาบสูงสุดรอบละ 20 มม.
ระยะเวลาใช้งานหลังผสม (Working time)	60 นาที
ระยะเวลาที่ปูนแข็งตัว (Setting time)	90 นาที
ขนาดบรรจุ ต่อถุง	25 กิโลกรัม
ระยะเวลาการเก็บรักษา	6 เดือน

## ขั้นตอนการใช้งาน



**การผสม**  
โรยปูนลงในน้ำที่สะอาดและทำการผสมโดยส่วนหรือเครื่องมือผสมแบบมือจนได้เนื้อครีมที่เนียนเนื้อเดียวกับอัตราส่วน ปูน 2 ส่วน ต่อ น้ำ 1 ส่วน โดยน้ำหนัก



**ก่อนฉาบ**  
เตรียมพื้นผิวฉาบโดยทำความสะอาดพื้นผิวที่จะทำการฉาบ หากพื้นผิวแห้งมากให้พรมน้ำก่อนฉาบ



**การติดตึ้ระดับก่อนฉาบ**  
นำปูนที่ผสมไว้ซึ่งจับเป็นรยางค์ฉาบตามความหนาที่กำหนดไว้ โดยฉาบเป็นแนวที่จากด้านบนสู่พื้นผนัง



**การฉาบ**  
ทำการฉาบ โดยสามารถฉาบได้หนา 5-50 มม. ด้วยการฉาบหนึ่งหรือสองชั้น โดยความหนาในแต่ละชั้นไม่ควรต่ำกว่า 5 มม. และสูงสุดไม่เกิน 20 มม.



**ปรับระนาบพื้นผิว**  
ใช้เกรียงสามเหลี่ยมยาวปาดปูนเพื่อปรับระนาบเกลี่ยพื้นผิว



**ทำให้พื้นผิวเรียบ**  
เมื่อปูนเริ่มแข็งตัวก็ให้นำสามารถตกแต่งพื้นผิวให้เรียบ โดยใช้เกรียงมุมหรือเกรียงพอน้ำ ชูบนำหน้ามาๆ ปรับแต่งให้ใต้ระดับใกล้เคียงกัน



**การขัดผิว**  
หลังจากนั้น ใช้เกรียงเหล็ก (ขนาด 11 นิ้ว) ชูบนำเล็กน้อย ปรับแต่งผิวหน้าให้เรียบเนียน



**การสีกับตามต้องการ**

## อัตราส่วนผสม



2:1

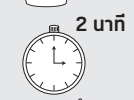


ปูน 2 ส่วน ต่อ น้ำสะอาด 1 ส่วน โดยน้ำหนัก

## วิธีการผสม



1. โรยปูนลงในน้ำตามอัตราส่วน 2:1 โดยกะปริมาณพอเหมาะกับการฉาบในเวลา 60 นาที




2 นาที

2. กิ่งไว้ 2 นาที



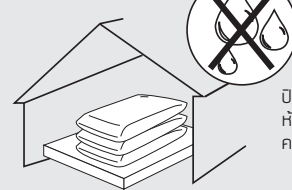
3. เมื่อส่วนผสมชั่งน้ำแล้ว กวนให้เข้ากันจนส่วนผสมไม่เป็นเม็ด

## การใช้งาน



ควรใช้ให้หมดหลังผสมน้ำภายใน 60 นาที (Working Time)

## การเก็บรักษา



ปิดถุงให้แห้งสนิท เก็บในที่แห้ง ห้ามโดนน้ำ หรือ ละอองฝน ควรให้ถุงปูนอยู่สูงกว่าระดับพื้น

## ข้อแนะนำด้านสุขภาพและความปลอดภัย

- ควรหลีกเลี่ยงการสัมผัสด้วยตา หากเกิดฝุ่นผงเข้าตาควรล้างด้วยน้ำสะอาด และควรพบแพทย์หากเกิดอาการระคายเคือง
- ควรหลีกเลี่ยงการสัมผัสผิวโดยตรงเป็นระยะเวลานาน ควรล้างผิวที่สัมผัสออกด้วยน้ำสะอาดทุกครั้ง
- หากมีปูนเข้าปาก ห้ามกลืนและควรล้างปากด้วยน้ำสะอาด หากกลืนลงไป โดยอุบัติเหตุ ควรทำการล้างปากด้วยน้ำสะอาด ที่มือน้ำมาหลายๆ และควรพบแพทย์โดยทันที
- ถ้าการผสมในพื้นที่ที่อากาศถ่ายเทสะดวก เพื่อป้องกันการสูดดมฝุ่นผงที่กระจายตัว



ยิปซัม  
ตราช้าง

บริษัท สยามอุตสาหกรรมยิปซัม (สระบุรี) จำกัด

เลขที่ 9 อาคารกคินท์ ชั้น 5 ถนนรัชดาภิเษก ดินแดง กรุงเทพฯ 10400 โทร : 0 2555 0000 แฟกซ์ : 0 2555 0001-2

A product of Knauf Group



www.siamgypsum.com



GypsumTraChangTH



ยิปซัมตราช้าง



P078  
10/65

SCG Contact Center  
02 586 2222